





# マルチクリーナークロス (20×20cm)

## 昇華転写プリント

-  赤線：仕上がりサイズ  
本体のサイズです
-  青線：ヌリタシ 外側 25mm ずつ  
本体サイズぴったりで作ると、白いフチができてしまいます  
それを防ぐためにヌリタシを作ってください
-  緑線：セーフティゾーン  
切れてはいけない文字や柄はこの中に配置してください



### 画像を貼付ける場合

原寸で200dpi以上の解像度のものを拡大、縮小せずに配置して下さい。  
配置をした後、リンクタブから画像の埋め込みを必ず行って下さい。  
また、画像データ作成の際はCMYKモードで作って下さい。

※RGBカラーの色範囲では表現不可の色があり、近似色に置き換えられますので色目の違いが発生します。

### 入稿前に確認してください!

- 文字データをアウトライン化してください
- 画像(配置する場合)は埋め込みしてください
- 画像は拡大縮小しないでください
- CMYKモードでデータを製作してください
- データはIllustratorCS6で入稿してください

### 【仕上がりイメージ】

